JA YAMAGUCHIKEN

MINI DISCLOSURE 2026

半期ディスクロージャー誌 2026



JA山口県

JA山口県 検索

https://www.ja-ymg.or.jp/

伝えたい 次代へ この故郷を

はじめに

平素より、皆さまには格別のご愛顧をいただき厚く御礼申し上げます。

ＪＡ山口県は、情報開示を通じて経営の透明性を高めるとともに、当組合に対するご理解を一層深めていただくために、主な事業実績について、利用者のためにわかりやすくまとめた「半期ディスクロージャー誌2026」を作成いたしました。

皆さまに当組合の事業をさらにご利用いただくための一助として、是非ご一読いただきますようお願い申し上げます。

今後とも一層のご理解とご支援を賜りますようお願い申し上げます。

令和８年11月
山口県農業協同組合
経営管理委員会会長　**中嶋　義継**
代表理事理事長　**水本　房俊**

経営理念

わたしたちは、親しみと信頼で人と人をつなぎ、
次代にわたり、ふるさとの農業とくらしを支え続けます。

ＪＡ山口県のプロフィール（令和８年９月末現在）

組合員のみなさま
地域のみなさま

- 組合員数／205,180人
- 出資金／　153億円

JA山口県

●設立	平成31年４月１日
●本所所在地	山口県山口市小郡下郷2139番地
●代表電話番号	(083)973-3500
●単体自己資本比率	13.73%
●正職員数	1,817人
●店舗数	
・金融取扱店舗（本所・統括本部含む）	111
・営農センター	28

（注）本冊子の表示金額は、単位未満を切り捨て表示しています。

事業報告（令和８年度９月末）

● 販売品取扱高

販売品取扱高
95億円

● 販売品販売高

販売品販売高
22億円

● 購買品供給高･取扱高

購買品供給高･取扱高
71億円

● 販売品取扱高

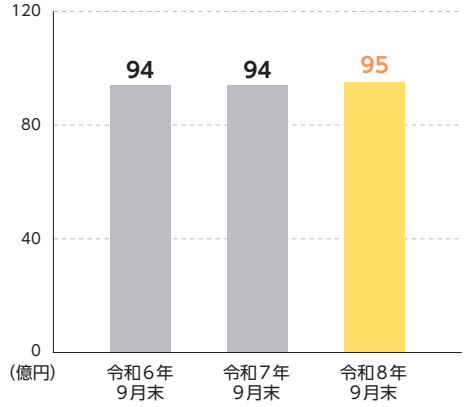

● 販売品販売高

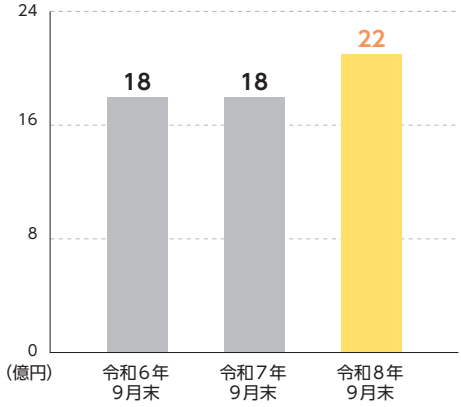

● 購買品供給高・取扱高

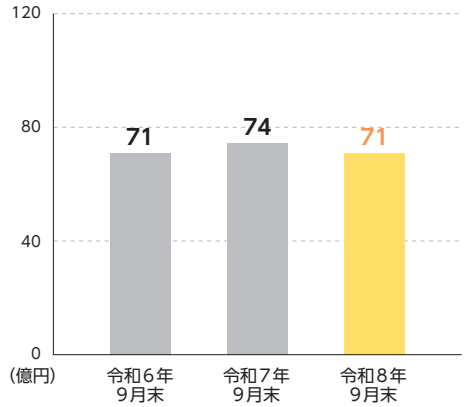

● 貯金

貯金残高

1兆2,013億円

● 貸出金

貸出金残高

3,595億円

● 長期共済保有高

長期共済保有高

3兆4,424億円

● 貯金残高

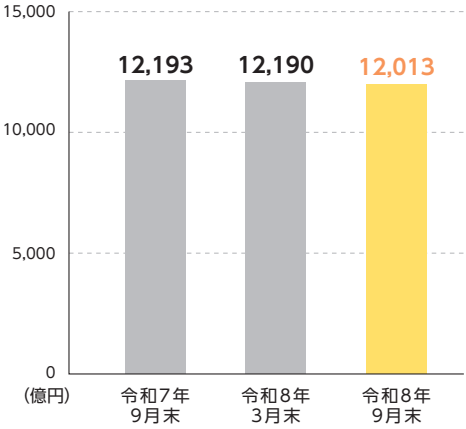

● 貸出金残高

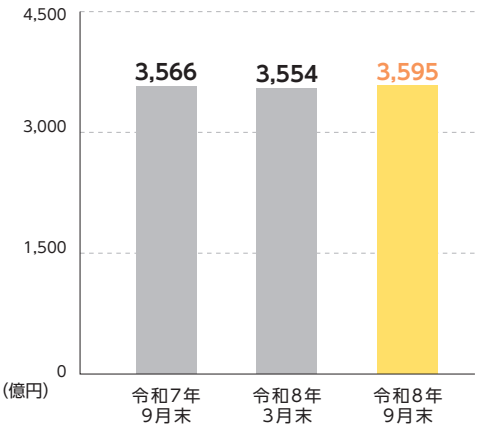

● 長期共済保有高

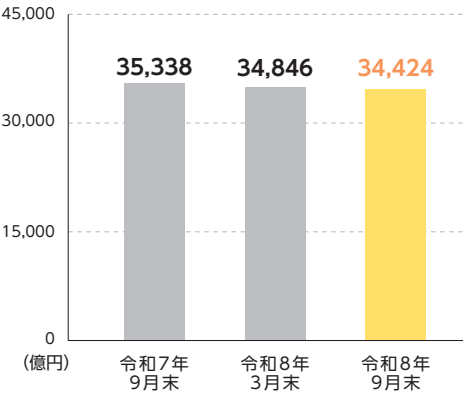



● 収益の状況

事業利益	経常利益	当期剰余金
8億円	16億円	11億円

● 事業利益

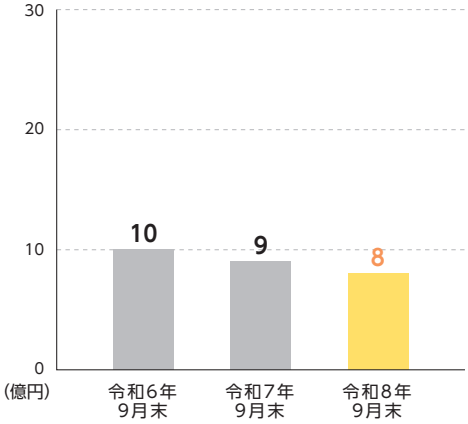

● 経常利益

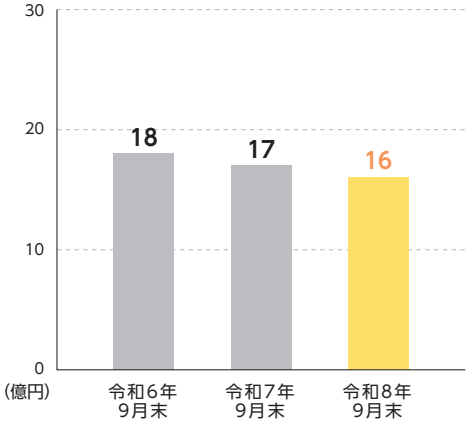

● 当期剰余金

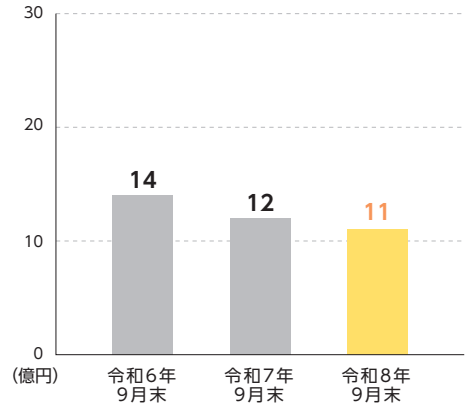

〈用語説明〉

■事業利益
ＪＡが行う事業に係る利益です。

■経常利益
ＪＡ事業以外の利益を含めた経常的な利益です。

■当期剰余金
経常利益に特別損益を加減し、法人税等を控除した最終的な利益です。

財務諸表

● 貸借対照表

（単位：百万円）

	令和７年９月末	令和８年９月末		令和７年９月末	令和８年９月末
（資産の部）			（負債の部）		
1. 信用事業資産	1,208,226	1,184,085	1. 信用事業負債	1,224,663	1,207,753
2. 共済事業資産	6	9	2. 共済事業負債	8,695	8,997
3. 経済事業資産	11,217	14,400	3. 経済事業負債	3,614	2,833
4. 雑資産	1,984	1,885	4. 雑負債	2,489	2,407
5. 固定資産	33,960	33,219	5. 諸引当金	5,498	4,778
6. 外部出資	69,253	69,252	6. 再評価に係る繰延税金負債	3,810	3,788
7. 繰延税金資産	2,001	1,909			
			負債の部合計	1,248,772	1,230,558
			（純資産の部）		
			1. 組合員資本	74,338	74,189
			2. 評価換算差額等	3,538	15
			純資産の部合計	77,876	74,205
資産の部合計	1,326,649	1,304,763	負債及び純資産の部合計	1,326,649	1,304,763

● 損益計算書

（単位：百万円）

	令和７年９月末	令和８年９月末
1. 事業総利益	10,625	10,511
信用事業総利益	5,413	5,233
共済事業総利益	3,482	3,681
購買事業総利益	683	635
販売事業総利益	690	672
保管事業総利益	19	33
加工事業総利益	39	23
利用事業総利益	268	213
その他事業総利益	92	79
指導事業収支差額	▲ 63	▲ 62
2. 事業管理費	9,669	9,673
事業利益	955	837
3. 事業外収益	873	838
4. 事業外費用	70	48
経常利益	1,758	1,628
5. 特別利益	21	2
6. 特別損失	26	0
税引前当期利益	1,753	1,630
7. 法人税等合計	462	440
当期剰余金	1,291	1,190

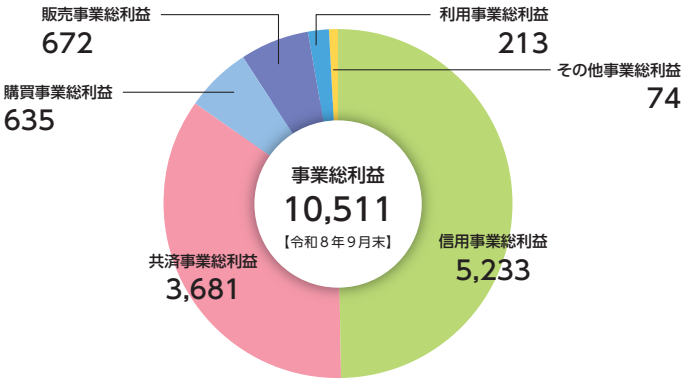

単体自己資本比率

（単位：億円）

	令和７年９月末	令和８年９月末
自己資本額	743	723
リスク・アセット等	5,268	5,274
単体自己資本比率	14.10%	13.73%

自己資本比率は金融機関の健全性を示す重要な指標です。
令和8年9月末の自己資本比率は13.73%であり、健全経営と自己資本の充実に努めています。

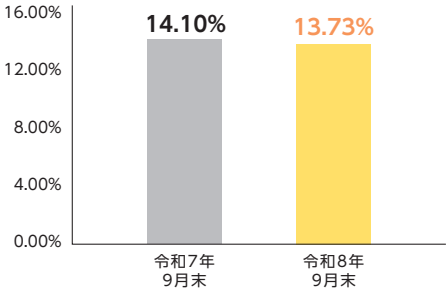

金融再生法開示債権

（単位：億円）

債権区分	令和８年３月末	令和８年９月末
破産更生債権及びこれらに準ずる債権	15	16
危険債権	8	8
要管理債権	1	1
不良債権合計	24	25
正常債権	3,534	3,574
総合計	3,558	3,599

令和８年９月末の計数は、次の方法により算出しています。
1．各債権区分額は、令和８年３月末時点の債権額を基準として、令和８年９月末時点の残高に修正しています。
2．令和８年３月末から令和８年９月末までの間に、債務者区分の変更が必要と認識した先については、令和８年９月末時点の債務者の状況に基づき債権区分を変更しています

有価証券時価情報

（単位：億円）

種類	令和７年９月末			令和８年９月末		
	帳簿価額	時価	評価損益	帳簿価額	時価	評価損益
売買目的	－	－	－	－	－	－
満期保有目的	27	27	0	24	24	0
その他	505	455	▲49	485	400	▲84
合計	532	482	▲49	509	424	▲84

(注) 1．時価は期末日における市場価格に基づいて記載しています。
2．満期保有目的有価証券及びその他有価証券は、償却原価法・減損会計適用後の帳簿価額を記載しています。

組合員の現状と事業利用の状況について

正組合員

60,689人

農業者

（農業に従事または営む個人および法人）

面積要件2a以上または従事日数要件30日

准組合員

144,491人

農業者以外

JA山口県の地区内に住所を有し継続的な事業のお利用および出資を行っている個人等

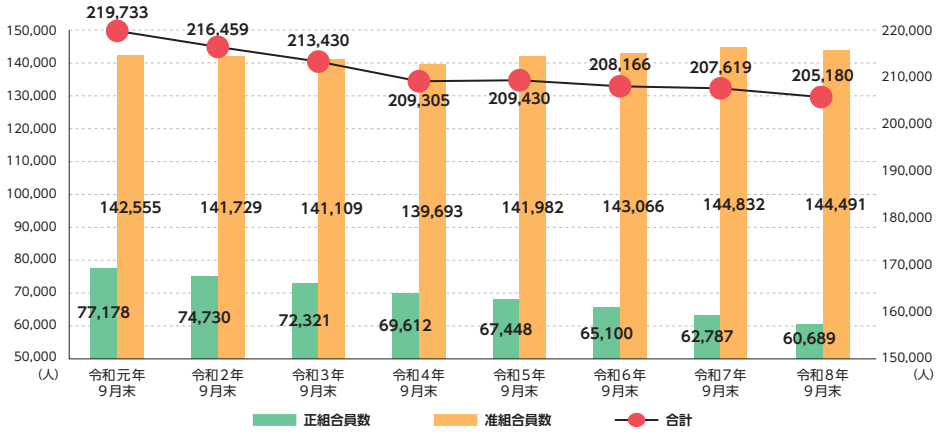

事業利用

(単位：百万円)

